

Stor produktivitet - forbedret yteevne

SW900 gå-bak feie-/sugemaskin til såvel innendørs som utendørs bruk. Forbedrer din daglige produktivitet takket være nye og verdifulle fordeler: Full kontroll fra førerplassen, forbedret ergonomi med hjul på feiebeholderen og økt yteevne.




SW900 gir verdifulle fordeler til bedrifter som leter etter en tidsbesparende, mer produktiv, og lett anvendelig feie-/sugemaskin til støvfri feiing av tørr smuss. SW900 er ideell til rengjøringsbyråer, industri- og produksjonsvirksomheter, skoler og institusjoner, lager, hoteller, messe og kongress sentre. Større yteevne og produktivitet.

- Full oversikt over hele kontrollpanelet, som er enkelt å nå fra førerplassen
- Mer behagelig betjening takket være det ergonomisk riktige håndtaket
- Enklere å tilpasse hastigheten: fremdriftsgrep er integrert i håndtaket
- Feiebeholderen på hele 60 liter, er enkel å demontere
- Betjeningshåndtak til sidebørsten på håndtaket
- Automatisk start/stopp, når sidebørsten senkes/heves
- Elektrisk filterrensesystem for raskere og mer effektiv rengjøring av filteret



Picture shown may not represent model quoted

• Standard equipment

Included accessories		Ref. no.	Min. required	SW900 84B	SW900 84P
Filter for feiing					
	Filter, Polyester	1464691000	1	•	•
Hovedbørster					
	Hovedbørste 265X600, 0.8-0.5, Ppl	1465215000	1	•	•
Sidebørster					
	Sidebørste 109x315mm, Polypropylen	146 3035 000	1	•	•
Ladere innebygd					
	CHARGER BATT.ON BOARD 12V 25A PKD	1466519000	1	•	
Annet					
	FILTER SHAKER ELECTRIC KIT	1467677000	1	•	•
	Timeteller kit 24V	9096951000	1	•	•



Stor produktivitet - forbedret yteevne

Model	SW900 84B	SW900 84P
Ref. no.	9084110010	9084111010

PRODUCT FEATURES







Støvoppsamling	•	•
Elektrisk filterrister	•	•
Høyre sidebørste PPL	•	•
Batteridrevet	•	
Batteriindikator	•	
Bensinversjon		•
Justerbart håndtak	•	•
Våtfeing by pass	•	•
Innebygget lader	•	

Technical specifications	SW900 84B	SW900 84P
Energikilde, motor	Battery	Petrol
Maks. hastighet (km/t)	4.5	4.5
Lydtryknivå (dB(A))	70	78
Produktivitet m/hovedbørste, teo/prakt (m ² /t)	2700/1620	2700/1620
Produktivitet m/1 sidekost, teo/prakt (m ² /t)	3715/2230	3715/2230
Produktivitet m/2 sidekoster, teo/prakt (m ² /t)	4725/2835	4725/2835
Arbeidsbredde m/ høyre sidebørste (mm)	825	825
Arbeidsbredde m/ 2 sidebørster (mm)	1050	1050
Maks. stigning (%)	20	20
Smussbeholder, kapasitet (l)	60	60
Filterareal (m ²)	1.9	1.9
Sidebørste diameter (mm)	315	315
Hovedbørste (mm)	600	600
Mål, L x B x H (mm)	1390x870x1100	1390x870x1100
Brutto vekt (kg)	176.5	122
Nettovekt (kg)	82	88
Arbeidsvekt (kun maskin) (kg)	143	88.5



Stor produktivitet - forbedret yteevne

● Standard equipment, ○ Supplementary accessories, □ Mountable equipment

Accessories		Ref. no.	Min. required	SW900 84B	SW900 84P
Sidebørster					
	Sidebørste 109x315mm, Polypropylen	146 3035 000	1	●	●
	Sidebørste til tepper	146 3036 000	1	○	○
Batterier					
	Batteri 6V-175 Ah Våt Tubular Monoblock	80563211	2	□	
	Batteri 6V-180Ah GEL vedlh.fri Monoblok	80564000	2	□	
	Batteri 12V-85Ah Våt semi-tr. Monoblok	80564800	1	□	
	Batteri 12V-110Ah Våt rørcelle, monoblok	80564600	1	□	
	Batteri 12V 105A GEL Monoblok	80564400	1	□	
Hovedbørster					
	Hovedbørste 265X600, 0.8-0.5, Ppl	1465215000	1	●	●
	Hovedbørste mix 580mm	146 0750 000	1	○	○
	Hovedbørste MIX 5, 265X600	1465216000	1	○	○
Filter for feing					
	Filter papir	1464902000	1	○	○
	Filter, Polyester	1464691000	1	●	●
	For-filter	1465018000	1	□	□
Annet					
	BROOM LEFT SIDE PPL W/RECYCLING KIT	1466497000	1	□	□
	FILTER SHAKER ELECTRIC KIT	1467677000	1	●	●
	Kit for filterrister, manuell	1465480000	1	□	□
	Sidebørste venstre kit	1465408000	1	□	□
	Timeteller kit 24V	9096951000	1	●	●
Børsteskjørt					



Stor produktivitet - forbedret yteevne

Accessories		Ref. no.	Min. required	SW900 84B	SW900 84P
	Sideskjørt kit, svertefritt	1465541000	1	□	□
Ladere innebygd					
	CHARGER BATT.ON BOARD 12V 25A PKD	1466519000	1	•	

